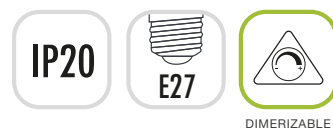



LED TOLEDO **VINTAGE****Características**

- Lámpara LED decorativa dimerizable de aspecto elegante para iluminación doméstica y comercial.
- Tecnología LED SMD con guía de luz para reducir el deslumbramiento y dirigir la iluminación hacia el extremo del bombillo.
- Diseño clásico.
- Cuerpo en vidrio ámbar con apariencia de envejecido.
- Tecnología LED.
- Tipo de distribución: Directo Asimétrico.



Descripción	L(mm)	H(mm)
TUBULAR	45	150
GLOBO 200	200	235
GLOBO 80	80	120
OVOIDE	75	165
PERA	64	145

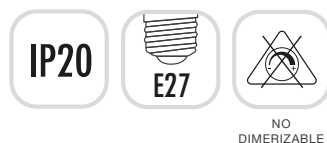


CÓDIGO	DESCRIPCIÓN	POTENCIA (W)	TENSIÓN DE OPERACIÓN (V)	FLUJO LUMINOSO (lm)	FACTOR DE POTENCIA	EFICACIA (lm/W)	TEMP. DE COLOR (K)	IRC	ANG. DE APERTURA	VIDA ÚTIL * (h)
P28077	VINTAGE <b>TUBULAR</b>	2.5	120	120	>0,5	48	2.000	>80	330°	15.000
P28015	VINTAGE <b>GLOBO 200</b>	3.5	120	120	>0,4	34	2.000	>70	330°	15.000
P27869	VINTAGE <b>GLOBO 80</b>	3.5	120	120	>0,4	34	2.000	>80	330°	15.000
P27870	VINTAGE <b>OVOIDE</b>	3.5	120	120	>0,4	34	2.000	>80	330°	15.000
P27871	VINTAGE <b>PERA</b>	3.5	120	120	>0,4	34	2.000	>80	330°	15.000

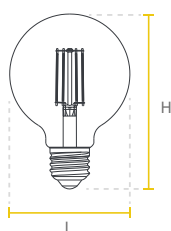
\* Vida útil estimada, con mantenimiento del flujo luminoso al 70% (L70), sobre luminaria completa.



La información contenida corresponde a valores nominales registrados bajo condiciones controladas de tensión y temperatura. Imagen de referencia, Sylvania se reserva el derecho de modificar y/o cambiar este producto o sus especificaciones técnicas sin notificación previa por evolución de la tecnología LED.

LED TOLEDO **VINTAGE FILAMENT****Características**

- Lámpara LED decorativa de aspecto elegante para iluminación doméstica y comercial.
- Diseño clásico.
- Cuerpo en vidrio claro.
- Tecnología filamento LED.
- Tipo de distribución: Directo Asimétrico.



Descripción	L(mm)	H(mm)
RETRO	60	104
PERA	59	126
GLOBO 80	80	115
GLOBO 125	125	175

CÓDIGO	DESCRIPCIÓN	POTENCIA (W)	TENSIÓN DE OPERACIÓN (V)	FLUJO LUMINOSO (lm)	FACTOR DE POTENCIA	EFICACIA (lm/W)	TEMP. DE COLOR (K)	IRC	ANG. DE APERTURA	VIDA ÚTIL * (h)
P26732	VINTAGE <b>RETRO</b>	6	100-240	600	0,5	100	2.700	80	300°	15.000
P27995	VINTAGE FILAMENT <b>PERA</b>	4	120	350	0,5	87	2.200	80	330°	15.000
P27993	VINTAGE FILAMENT <b>GLOBO 80</b>	4	120	350	0,5	87	2.200	80	330°	15.000
P27994	VINTAGE FILAMENT <b>GLOBO 125</b>	4	120	350	0,5	87	2.200	80	330°	15.000

\* Vida útil estimada, con mantenimiento del flujo luminoso al 70% (L70), sobre luminaria completa.



La información contenida corresponde a valores nominales registrados bajo condiciones controladas de tensión y temperatura. Imagen de referencia, Sylvania se reserva el derecho de modificar y/o cambiar este producto o sus especificaciones técnicas sin notificación previa por evolución de la tecnología LED.